

**asta powerproject**

# PROFESSIONELLE PROJEKT MANAGEMENT SOFTWARE



**Was ist neu in  
Asta Powerproject?**

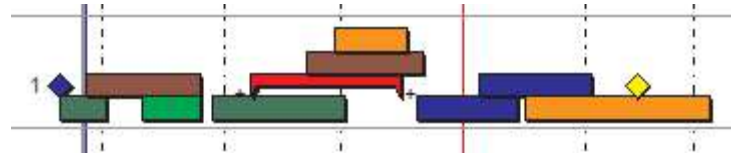
**11**

## ► Überlappende Vorgänge auf einer Zeile

Schon immer konnte Powerproject mehrere Vorgänge hintereinander in einer Zeile planen. Nun können auch zeitlich überlappende Vorgänge in der gleichen Zeile angezeigt werden.

Nutzen Sie diese Funktion in der Planung, um Überschneidungen besser zu erkennen, oder verdichten Sie Ihre Informationen in der Planpräsentation.

Mit dieser Funktionalität können auch nachträglich Vorgänge in einer Zeile zusammengefasst oder auf mehreren Zeilen verteilt werden.



## FUNKTIONEN

### ► Formeln in der Datentabelle

Tabellenspalten können als Formel definiert werden.

Objektdaten und eigene Angaben berechnen mit Operatoren und Funktionen einen neuen Wert, der in der entsprechenden Spalte ausgegeben wird.

Die Verwendung einer Formel bietet ein breites Spektrum zur Erweiterung der Planungsinformation im Projekt.

Formel Eigenschaften für Ausgaben pro Tag

Formel

Bezeichnung: Ausgaben pro Tag    Kategorie: Kosten

Beschreibung: Die Ausgaben eines Vorgangs umgerechnet auf den Betrag pro Tag.

Formel:  $\text{Ausgaben} / (\text{Dauer} / '1t') \text{ € pro Tag}$

Einfügen: Symbol    Funktion    Feld    Objekt

Status: OK

Als neue Formel speichern

Ausgaben	Mwst 19%	Ausgaben pro Tag
1.190,00€	190,00€	70,00€ pro Tag

## METHODEN

## ARBEITSOBERFLÄCHE

### ► Ansichten als Registerkarten

Verschiedene Planansichten werden übersichtlich als Registerkarten angezeigt und können so einfach ausgewählt werden.

### ► Eigenschaftenbereich

Eigenschaften von Zeilen und Vorgängen können über einen Eigenschaftenbereich unter dem Balkenplan direkt bearbeitet werden.

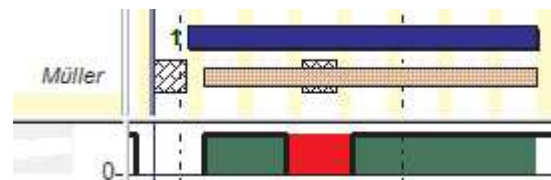
### ► Neue Symbolleisten und Schaltflächen

Die Powerproject Symbolleisten wurden überarbeitet und ergänzt. So stehen nun viele Optionen zur Formatierung des Balkenplans zur Verfügung. Ansichten, Datentabellen, Filter und Sortierungen direkt über Schaltflächen aufgerufen werden. Für den Projektstrukturplan können die zu

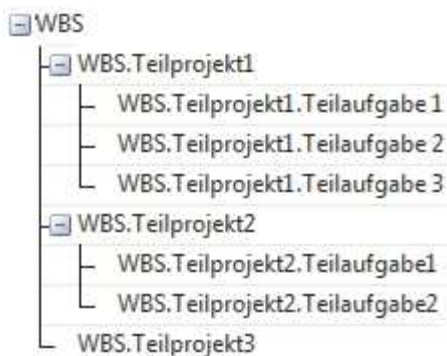
### ► Anzeigen von Grundlasten

Grundlasten, Zeiten in denen eine Ressource nicht verfügbar ist, werden im Projekt definiert und können im Balkenplan als Schraffuren angezeigt, sowie im Histogramm ausgewertet werden.

Grundlasten und Kalender ergänzen sich zur Erstellung individueller Verfügbarkeiten von Ressourcen.



# STRUKTUR



## ► Kategorien für Filter, Datentabellen, Ansichten usw.

Für Filter, Ansichten, Formeln, Sortierungen und Datentabellen können Kategorien angelegt werden. Dies ermöglicht eine strukturierte Ablage der Definitionen und bietet einen hierarchischen Zugriff im Menü.

## ► Alternative Projektstruktur über WBS

Über die Definition und Zuordnung einer WBS (work breakdown structure) auf Vorgänge innerhalb Ihres Projektes, kann eine alternative Projektstruktur zu den bereits vorhandenen Erweiterten Vorgängen oder Summenvorgängen erstellt werden.

Durch eine Sortierung nach dem zugewiesenen WBS Code erhalten Sie eine alternative Projektstruktur gemäß WBS.

## ► Darstellung Strukturvorgänge

Sammel-, Summen- und Erweiterte Vorgänge können als spezieller Balken oder normaler Vorgang, aber auch als Überschrift dargestellt werden.

## ► Ausgabefelder in Seitenansicht bearbeiten

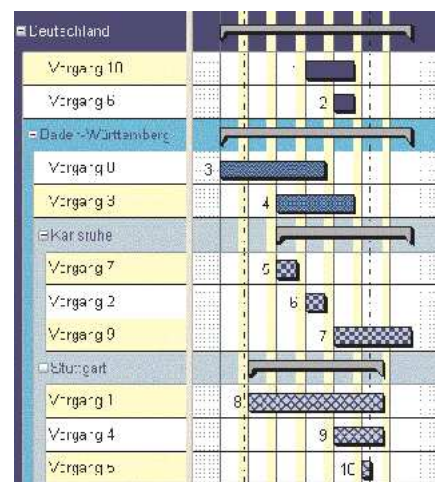
Alle Inhalte der Textfelder eines Ausgabeformulars können vor dem Druck in der Seitenansicht bearbeitet werden.

plans als Schaltfläche zur Verfügung. Auch  
rbaum kann angegeben werden, welche

# ARBEITSHILFEN

## ► Eigenschaften von angrenzendem Vorgang übernehmen

Optional kann Powerproject beim Anlegen von neuen Vorgängen automatisch einige Eigenschaften, wie Codierung oder Kalender, vom angrenzenden Vorgang übernehmen.



## ► Sortierfunktion erweitert

Die Bearbeitung der Sortierungen wurde erweitert und um neue Funktionen ergänzt.

Es stehen neue Sortierfelder und Formatierungsmöglichkeiten zur Verfügung, außerdem gibt es eine grafische Randzeile, die die Sortierstruktur im Balkenplan optisch hervorhebt.



„Zuverlässig, leistungsstark, flexibel und intuitiv zu bedienen, Asta Powerproject erfüllt diese Anforderungen in jedem Fall. Für uns im Vergleich immer noch das schnellere und elegantere Tool.“

Dipl.-Ing. Joachim Mellor  
Heitkamp Ingenieur- und Kraftwerksbau GmbH

„Asta Powerproject Version 11 bietet unseren Kunden und Anwendern ein breites Spektrum an neuen Möglichkeiten und Verbesserungen.“

Neben Merkmalen, wie Formeln in der Datentabelle oder überlappenden Vorgängen auf einer Zeile findet man unzählige Neuerungen im Programm.

Das Hauptaugenmerk in der Weiterentwicklung lag auf der Optimierung der Benutzerfreundlichkeit und der Darstellung und Strukturierung der Informationen im Projekt. So lassen sich Planungsdaten von Projekten jeder Größe und Komplexität einfach handhaben.

Wie schon bei der Einführung von Powerproject vor über 20 Jahren, schlägt das System eine Brücke zwischen einfacher Bedienung und Verarbeitung komplexer Daten und Zusammenhänge und behauptet so seine Alleinstellung im Bereich Projektmanagement Software.

Ich freue mich unseren Kunden ein solch gelungenes Update anbieten zu können.“

Stefan Wolf,  
Geschäftsführer, Asta Development GmbH

Weitere Software-Produkte aus dem Hause Asta Development, aktualisiert zur Verwendung mit Asta Powerproject Version 11:

## asta enterprise

Server-Software für ein Multi-User-Projektmanagement. Paralleler Zugriff auf alle projektrelevanten Daten. Unternehmensweite Projektplanung in "Echtzeit".

## asta sigecontrol

Zusatzprogramm für den Sicherheits- und Gesundheitsschutz auf Baustellen. SiGe-Plan und alle notwendigen Dokumente erstellen und verwalten, inkl. Richtlinien und Daten der BauBG.

## asta powerconnect

Schnittstellenprogramm für Asta Powerproject. Unterstützt fast alle gängigen AVA und Kalkulationssysteme.



Microsoft Project® and Microsoft Excel® are registered trademarks of Microsoft Corp. Primavera is a registered trademark of Primavera Systems Inc.

All trademarks recognised. E & OE.

Asta Powerproject is a registered trademark of Asta Development plc.

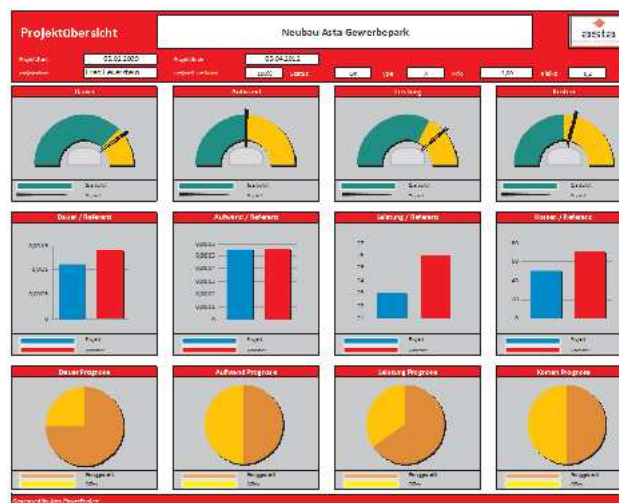
©2010 Asta Development GmbH

### ► Berichte und Export

Alle Berichte im Projekt stehen direkt über die Menüleiste zur Verfügung.

Der Datenaustausch über die Zwischenablage wurde erweitert und die Übergabe von Stammdaten erleichtert.

Ein Export in Excelvorlagedateien ist integriert. Es können aussagekräftige Projektstatusberichte erstellt werden.



## INFORMATION

### ► Der Asta Project Viewer

Auch mit der neuen Version 11 von Asta Powerproject steht der Asta Projectviewer zu Verfügung. Mit diesem kostenlosen Projektbetrachter haben Sie Zugriff auf Ansichten, Histogramme und den Projektstrukturbaum. Natürlich können Sie die Projektpläne auch ausdrucken.

Der Viewer steht auf der Asta Website zum Download zur Verfügung.

Asta Development entwickelt seit über 20 Jahren Projektmanagementsoftware für Industrie und Dienstleistungsunternehmen.

Mit weit über 50.000 Lizenzen wird die Software in Planungs- und Ingenieurbüros, bei Projektsteuerern, in Bauunternehmen, im Maschinen- und Anlagenbau, in der Industrie, sowie von der öffentlichen Hand erfolgreich eingesetzt.

Über die Software hinaus profitieren Sie von unserer Erfahrung, sei es in Standardschulungen oder individuellen Workshops. Wir liefern eine für Sie maßgeschneiderte Projektmanagementlösung, mit der Sie Ihre Aufgaben erfolgreich umsetzen.

Asta Development GmbH  
Gablonz Str. 4  
76185 Karlsruhe  
Deutschland  
T +49 (0)721 9525 0  
F +49 (0)721 9525 100  
W [www.astadev.de](http://www.astadev.de)  
E [info@astadev.de](mailto:info@astadev.de)